



P



Paulmann



URail Schienensystem 230 V

Bringt Licht dorthin, wo du es brauchst





... in stilvollem **Chrom Matt**



... in zeitlosem **Signalweiß** (RAL 9003)



... und in elegantem **Schwarz Matt**

URail: Deine Ideen, dein Licht, dein System

Das 1-Phasen-Schienensystem für flexible Lichtgestaltung in jedem Wohnraum

Mit URail hast du volle Flexibilität in der Lichtgestaltung und bringst dir Licht überall dorthin, wo du es brauchst: Moderne Pendelleuchten über dem Esstisch, flexible Spots für die gezielte Beleuchtung von Regalen, Bildern und Arbeitsplätzen oder Panels für die gleichmäßige Raumausleuchtung mit warmweißem oder neutralweißem Licht.

Ob in stilvollem Chrom Matt, zeitlosem Signalweiß oder einem Statement in Schwarz, mit weit über 100 Strahlern, Pendeln und smartem Zubehör ermöglicht URail dir deine individuelle Lichtgestaltung auf bis zu 40 Metern, bei Verwendung einer Mitteleinspeisung. Das URail Schienensystem lässt sich direkt am Stromanschluss montieren – ganz ohne Trafo!



Moderne LED-Spots



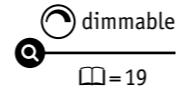
URail smart steuern



Pendelleuchten mit auswählbarem Schirm

URail Spots

Dimmbare Spots mit fest verbauter LED



Spot Dipper

incl. 2x8W
2x652 lm, 2.700 K
∠ 83°
∅170 ⇄375 ∅26 mm

CM 95469

Spot Sabik

incl. 1x9 / 1x4W
800 + 390 lm, 2.700 K
∅225 ∅117 ∅62 mm

CM 94979

Spot Cube

incl. 1x8W
770 lm, 2.700 K
∠ 65°
∅165 ⇄77 ∅47 mm

B 96923

CM 95510

Spot Arena

incl. 1x15W
1.180 lm, 2.700 K
∠ 84°
∅191 ⇄123 ∅78 mm

B 96924

CM 95446

SW 94899

incl. 1x15,5W
1.550 lm, 4.000 K
∠ 82°
∅181 ⇄123 ∅78 mm

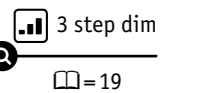
B 96942

CM 96814

SW 94900

URail Spots

Spots in drei Stufen per Lichtschalter dimmen mit fest verbauter LED



Spot Circle 3Step-Dim

incl. 1x5W
355 lm, 3.000 K
∠ 90°
∅147 ⇄98 ∅50 mm

B 95589

CM 95587

incl. 1x5W
380 lm, 4.000 K
∠ 90°
∅147 ⇄98 ∅50 mm

B 95595

CM 95593

Spot Tubo 3Step-Dim

incl. 1x5W
330 lm, 3.000 K
∅196 ⇄42 ∅105 mm

B 95592

CM 95590

SW 94889

incl. 1x5W
380 lm, 4.000 K
∅196 ⇄42 ∅105 mm

B 95598

CM 95596

SW 94890



Spot Aldan

incl. 1x9W
820 lm, 2.700 K
∠ 65°
∅170 ∅98 mm

B 96927

CM 95519

SW 94897

incl. 1x8W
770 lm, 4.000 K
∠ 64°
∅170 ∅98 mm

B 96812

CM 96810

SW 94898

Spot Capsule II

incl. 1x6W
420 lm, 2.700 K
∠ 30°
∅210 ⇄80 ∅80 mm

B 96807

CM 95455

incl. 1x6,3W
580 lm, 4.000 K
∠ 30°
∅210 ⇄80 ∅80 mm

B 96805

CM 96803

Spot Circle

incl. 1x5W
425 lm, 3.000 K
∠ 90°
∅147 ⇄98 ∅50 mm

B 96915

CM 96799

SW 94891

incl. 1x5W
425 lm, 4.000 K
∠ 90°
∅147 ⇄98 ∅50 mm

B 96939

SW 94892

URail Spots (nicht dimmbar)

Spots mit fest verbauter LED



Spot Circle

incl. 1x5W
308 lm, 2.700 K
∠ 90°
∅147 ⇄98 ∅50 mm

CM 95271

Spot Tubo

incl. 1x5W
415 lm, 3.000 K
∅196 ⇄42 ∅105 mm

B 96917

CM 95506

incl. 1x4,5W
500 lm, 4.000 K
∅196 ⇄42 ∅105 mm

B 96940

CM 96800



Spot Sphere

incl. 1x7,4W
500 lm, 2.700 K
∠ 72°
∅183 ⇄119,8 ∅32 mm

B 96938

CM 96936

incl. 1x7,4W
650 lm, 4.000 K
∠ 72°
∅183 ⇄119,8 ∅32 mm

B 96802

CM 96801

Spot Pane

incl. 1x7,4W
650 lm, 3.000 K
∠ 45°
∅197 ⇄86 mm

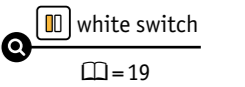
SW 94893

incl. 1x7,4W
680 lm, 4.000 K
∠ 45°
∅197 ⇄86 mm

SW 94894

URail Spots WhiteSwitch

Spots mit Weißtonsteuerung per Lichtschalter mit fest verbauter LED



Spot Circle WhiteSwitch

370 lm,
3.000-4.000 K, ∠ 90°
∅147 ⇄98 ∅50 mm

B 96545

CM 96543

Spot Aldan WhiteSwitch

incl. 1x8W, 500 lm,
2.700-6.500 K, ∠ 65°
∅179 ⇄82 ∅99 mm

B 96771

CM 96769

SW 96770



URail Spots ohne Leuchtmittel

Wähle dein Leuchtmittel selbst!



Spot Cone

max. 10W, GU10
 ⌀180 ø85 ⌀90 mm

B 96925
CM 97613
SW 94884

Spot Pipe

max. 10W, GU10
 ⌀150 ø65 ⌀100 mm

CM 97612
SW 95363

Spot Pure I

max. 10W, GU10
 ⌀110 ⌀58 ⌀66 mm

CM 95329
SW 95330

Spot Pure II

max. 10W, GU10
 ⌀100 ⌀50 ⌀35 mm

B 96911
CM 95331

Spot Cover

max. 10W, GU10
 ⌀140 ⌀58 ⌀90 mm

B 96926
CM 95335
SW 94880

Spot Tube

max. 10W, GU10
 ⌀113 ø65 mm

B 96918
CM 96962
SW 94883



Spot Luxe

max. 10W, GU10
 ⌀163 ⌀90 ⌀65 mm

B 95633
CM 95631
SW 95632

Spot Salt

max. 10W, GU10
 ⌀113 ⌀45 ⌀35 mm

B 95636
CM 95634
SW 95635

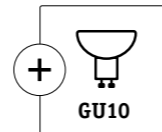
Spot Runa

max. 10W, GU10
 ⌀133 ⌀60 ⌀35 mm

B 95621
CM 95619
SW 95620



Perfect match



Spot Blossom

max. 10W, G9
 ⌀128 ⌀74 ⌀115 mm

B 96966
CM 95337
SW 94881

Spot Blossom

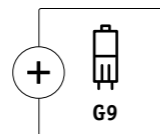
max. 10W, G9
 ⌀128 ⌀74 ⌀115 mm

CM 95338

Spot Blossom

max. 10W, G9
 ⌀128 ⌀74 ⌀115 mm

B 96967
CM 95339



Perfect match



LED-Panel (nicht dimmbar)

Flächiges Licht – für besonders gleichmäßige Grundbeleuchtung


Die innovativen URail-LED-Panels spenden flächiges und blendarmes Licht und liegen damit absolut im Trend. Du kannst sie sowohl an der Wand als auch an der Decke montieren. Dabei sorgen sie, ähnlich wie kleine Fenster, für eine Grundbeleuchtung.



Panel Loop

incl. 1x7W
 812lm, 2.700K
 ⌀35 ⌀380 ⌀110 mm

B 96920
CM 95319



Deckenleuchten


Wähle dein Leuchtmittel selbst!



Ceiling Globe Small

max. 10W, E14
 ⌀320 ø200 mm

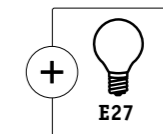
CM 97602



Ceiling Socket

max. 20W, E27
 ⌀96 ø55 mm

B 94975
CM 94973



Perfect match

Mit festverbauter LED – dimmbar



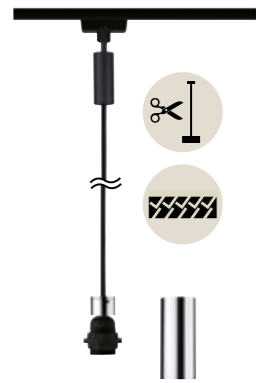
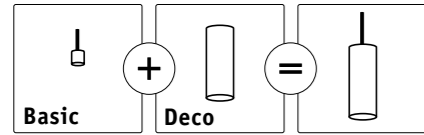
Topa
 incl. 1x5,2W
 400lm, 2.700K
 ⌀73 ø80 ⌀80 mm
95502

Topa
 incl. 1x4,9W
 440lm, 4.000K
 ⌀73 ø80 ⌀80 mm
96809

dimmable
 □ = 19

2Easy Pendelleuchten


Einfach das Basic Pendel mit einem E27 Leuchtmittel bestücken und deinen Liebblingsschirm dazu wählen.



2Easy Basic Pendulum

max. 20W, E27
 ⌀150 cm

- B** 96919
- CM** 95436
- SW** 94887



Mit allen E27
 Leuchtmitteln
 bestückbar



Tipp: Das Pendel sieht auch ohne Schirm klasse aus!



Perfect match



Schirme aus hochwertigem Stoff...

natürlichem Holz...



Valerio

⌀180 ø100 mm

95608

☞ Grey
 ☒ Fabric



95609

☞ Anthracite
 ☒ Fabric



Verona

⌀200 ⇄250 ⇄130 mm

95610

☞ Grey
 ☒ Fabric



Vitus

⌀300 ø110 mm

95613

☞ Oak ☒ Wood

elegantem Metall ...



Pom

⌀240 ø350 mm

95438

☞ Matt white
 ☒ Metal



Pirm

⌀230 ø280 mm

95440

☞ Grey matt
 ☒ Metal



Pien

⌀230 ø250 mm

95442

☞ Beige matt
 ☒ Metal



Tallis

⌀170 ø160 mm

95611

☞ White matt
 ☒ Metal



95612

☞ Black matt
 ☒ Metal



Biraha

⌀290 ø120 mm

95614

☞ Anthracite
 ☒ Metal

oder besonderem Glas.



Vento

⌀280 ø170 mm

95351

☞ Clear ☒ Glass



Vento

⌀280 ø170 mm

95354

☞ Opal ☒ Glass



Drio

⌀280 ø152 mm

95352

☞ Smoke glass
 ☒ Glass



Neila

⌀124 ø230 mm

95605

☞ Smoke glass
 ☒ Glass



Raja

⌀210 ø100 mm

95606

☞ Opal glass
 ☒ Glass

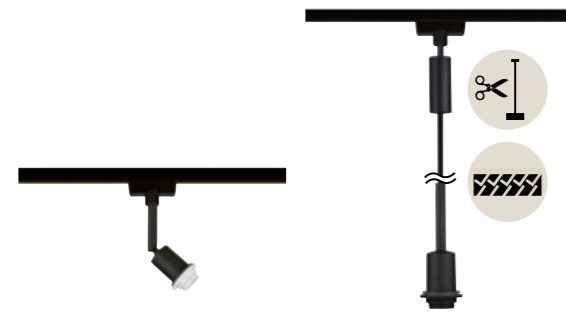
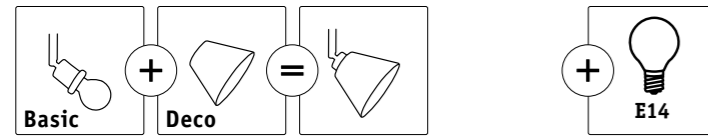


95607

☞ Smoke glass
 ☒ Glass

DecoSystems LED-Spots/ -Pendelleuchten

Einfach den Spot mit einem E14 Leuchtmittel bestücken, den passenden Schirm wählst du.



Basic-Spot

max. 20W, E14
∅163 ∅44mm

B 96913
CM 96968
SW 94882

Basic-Pendulum

max. 20W, E14
∅135cm ∅44mm

B 96912
CM 96969
SW 94886



Tolle Glasschirme ...



Wolbi

max. 50W
∅80 ∅90mm

60011
Dichroic Glass

Vento

max. 50W
∅95 ∅80mm

95359
Smoke glass
Glass

Wolbi

max. 50W
∅80 ∅90mm

60007
White Glass

Vento

max. 50W
∅95 ∅80mm

95358
Satin Glass

Wolbi

max. 50W
∅70 ∅90mm

60055
Opal Glass

...und Metallschirme



Alvaro

∅170 ∅144mm
95602

Chrome/White
Metal

95603

White/Gold
Metal

95604

Black/Gold
Metal

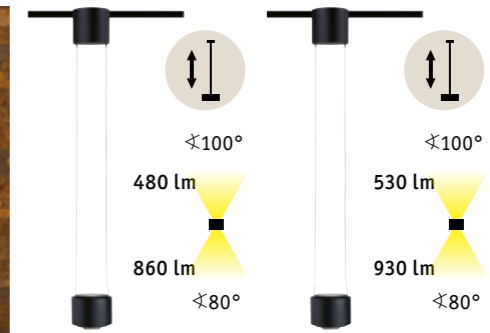


LED-Komplett-Pendel

Inklusive LED, ideale Beleuchtung vom Couchtisch bis zur großen Tafel.

Die Pendel sind kürzbar.

dimmbare
□ = 19



Pendulum Aldan


incl. 1x8,5 / 1x4,5W
860 + 480lm,
● 2.700K
∅85mm ∅20-150cm
∅98mm

B 94972
CM 95520
SW 94903

Pendulum Aldan

incl. 1x8,5 / 1x4,5W
930 + 530lm,
○ 4.000K
∅85mm ∅20-150cm
∅98mm

B 96813
CM 96811
SW 94904



inkl. einsetzbarem Diffusor



Pendulum Barrel

incl. 1x6W
370lm, ● 2.700K
∠ 106°, 139 cd
230V
∅135cm ∅85mm

CM 95177

Pendulum Capsule II

incl. 1x6W
545lm, ● 2.700K
∅130cm ∅87mm

B 96808
CM 95457

incl. 1x6,3W
580lm, ○ 4.000K
∅130cm ∅87mm

B 96806
CM 96804

Pendulum Arido II

incl. 1x5W
560lm, ● 2.700K
∅200mm ∅158cm ∅110mm

CM 94998

Pendelleuchten

Ohne Leuchtmittel, kürzbar

Wähle dein Leuchtmittel selbst!



Pendulum Catalejo
max. 10W, GU10
↑383 mm ↑160 cm
ø65 mm
B 96818
CM 96958
SW 94888

+ GU10

Pendulum Sarrasani
max. 20W, E14
↑140 cm ø140 mm
B 96976
CM 96975

+ E14

Pendulum Sarrasani
max. 20W, E14
↑140 cm ø140 mm
B 96974
CM 96972
SW 94885



Pendulum Runa
max. 10W, GU10
↑118 cm ø35 mm
B 95624
CM 95622
SW 95623

+ GU10

Pendulum Cover
max. 10W, GU10
↑122 cm ø65 mm
B 95627
CM 95625
SW 95626

Pendulum Cone
max. 10W, GU10
↑121 cm ø84 mm
B 95630
CM 95628
SW 95629

Pendel Zubehör

Cable Cover
↑135 ø26 mm
B 95657
CM 97474
SW 95656

Pendeladapter zum Kürzen ohne zu schneiden.
Das Pendelkabel wird in dem Adapter aufgewickelt (max. 1 m)

Universal Pendant Adapter
↑106 ø62 mm
B 95553
CM 95494

Zum Einbinden von Pendeln ohne URail Anschluss.

max. ø 7 mm
max. 3 kg

Universal Pendant Adapter
↑100 ø27 mm
B 96914
CM 95551
SW 95655

Zum Einbinden von Pendeln ohne URail Anschluss.

ø 7 mm
max. 3 kg

Single Spot Base

Adapter für beliebige URail Spots

- Ermöglicht das Anbringen von URail-Spots und -Pendeln, ohne ein weiteres Schienensystem
- Wird direkt auf den Stromauslass montiert
- Tolle Ergänzung in Räumen mit Schienensystemen durch Leuchten im gleichen Design

Single Spot-Base
max. 50W
230V
↑35,5 ø100 mm
B 96822
CM 96820

Starter Set inklusive 3 Spots

Sofort loslegen und erweitern! Inklusive Einspeisung, 1 m Schiene, Verbinder und drei Spots ohne Leuchtmittel

Starter Set Cover
max. 3x10W, GU10
↔1,2 m
CM 95462

Starter Set

Passend für alle Pendel und Spots. Inklusive flexibler Einspeisung, 3x 1 m Schiene und zwei Verbindern

Basicsystem
max. 1.000 W
↔3,1 m
CM 95016

Schienenbeleuchtung an der Wand

Das URail Schienensystem nicht nur für die Decke, sondern jetzt auch für die Wandmontage!

Diese innovative Lösung bietet eine ideale Raumbelichtung im minimalistischen Design. Die URail Einspeisung mit Schalter ermöglicht die Stromzufuhr über Steckdosen für Wandanwendungen. Du kannst das System sowohl horizontal als auch vertikal an der Wand montieren. Bitte beachte, dass diese Wandanwendung nicht für Spots geeignet ist, die ausschließlich für die Deckenmontage konzipiert sind.



Line Connector
nicht inkl.



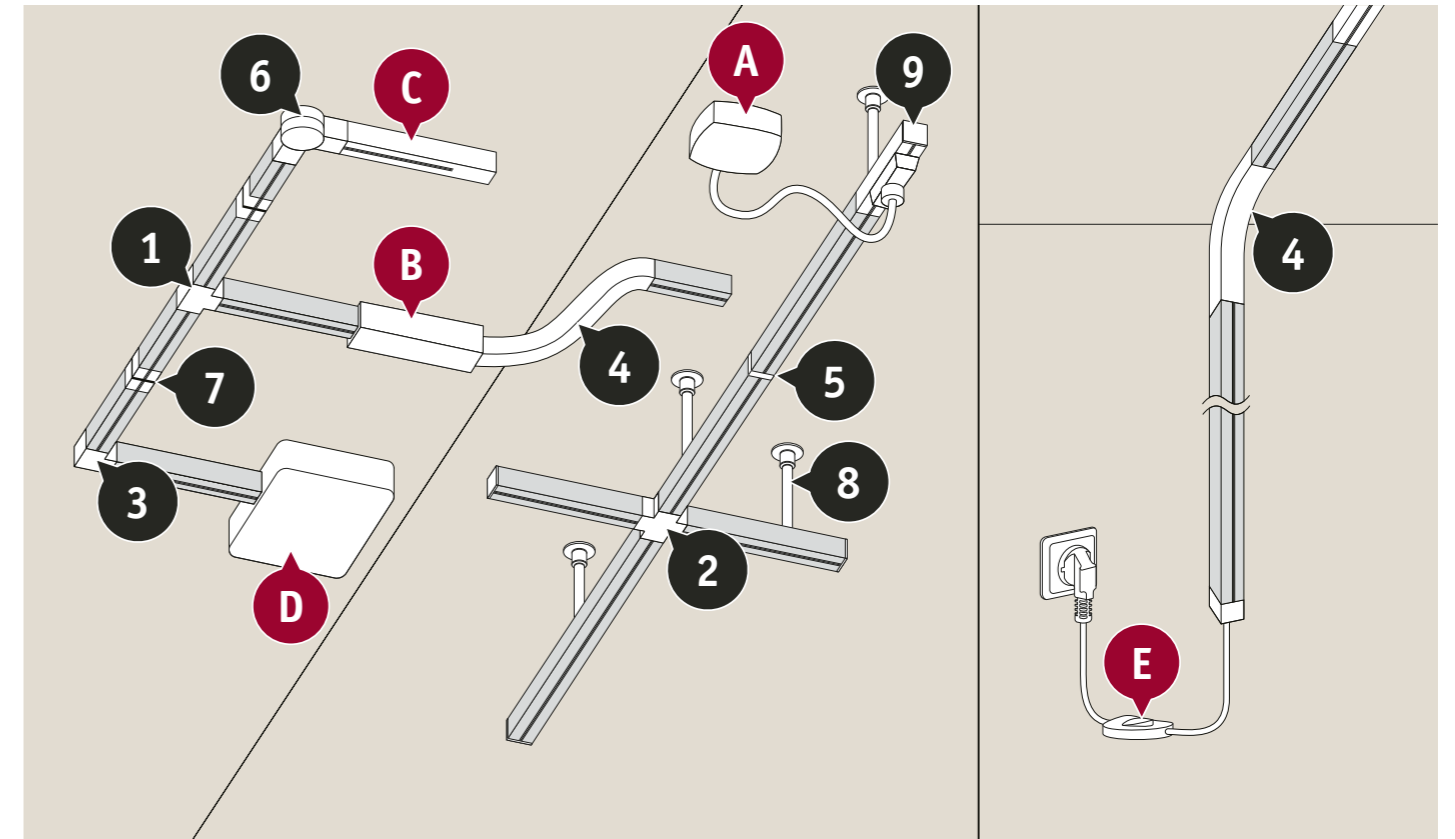
Cable Feed

max. 1000W
∅18 ∅18 mm ∅2 m

- B** 95660
- CM** 95658
- SW** 95659



Konfiguriere dein individuelles URail Schienensystem



Stromeinspeisungen*

A bis E

*Zum Einsatz einer Stromeinspeisung werden zusätzlich Line Connector benötigt

Schienen

● 0,1 m bis 2 m

Erhältlich in: Chrom matt,
Signalweiß und Schwarz matt

Verbinder

● 1 bis 7

Zubehör

● 8 bis 9

GU10 Leuchtmittel

Finde das passende Leuchtmittel zu deinem gewählten Spot in der jeweiligen Systemfarbe



LED Reflektor GU10

460 lm, 2.700 K
∅54 ∅51 mm

- B** 29148
- CM** 28753
- SW** 28752

460 lm, 4.000 K
∅54 ∅51 mm

- B** 28754
- CM** 28756
- SW** 28755

LED Reflektor GU10 High Power

750 lm, 2.700 K
∅54 ∅51 mm

- B** 29166
- CM** 29168
- SW** 29170

750 lm, 4.000 K
∅54 ∅51 mm

- B** 29167
- CM** 29169
- SW** 29171

URail Planungshilfe

Der Weg zu deinem persönlichen Schienensystem

Spots und Pendel wählen

☐ = 4-12

Du benötigst deine bevorzugten Spots, Panel und Pendel, die du auf den vorherigen Seiten findest.

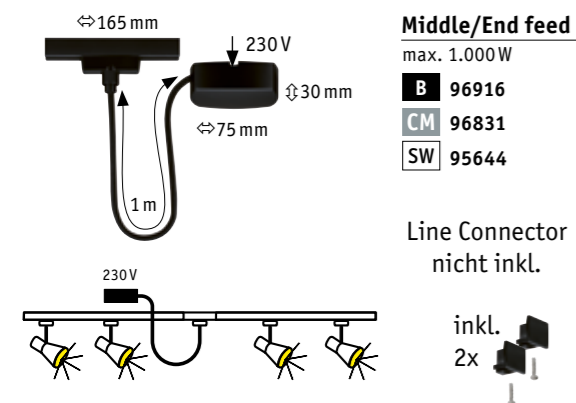
Schienen wählen

Track	↔ 0,1 m	↔ 0,5 m	↔ 1 m	↔ 1,5 m	↔ 2 m
max. 1000 W, 230 V ∅18 ∅18 mm	B 96902 CM 95086 SW 95637	B 96903 CM 96854 SW 95638	B 96904 CM 96833 SW 95639	B 95666 CM 95665 SW 95640	B 96905 CM 96834 SW 95641

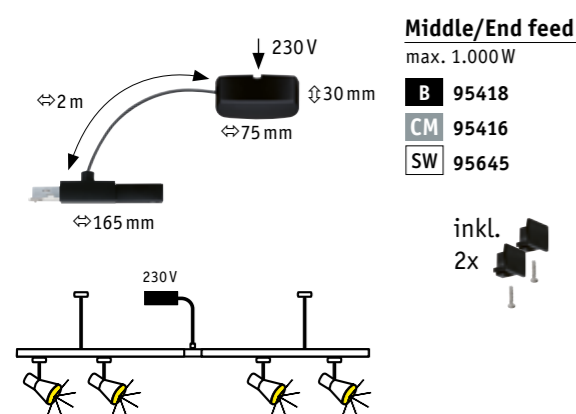
Einspeisung wählen ...

Die Einspeisung wird auf deinen 230V Stromauslass gesetzt. Von hier kannst du deine Schienen in eine Richtung mit dem End feed, oder in zwei Richtungen mit dem Middle feed verlegen.

A Mittel/Endeinspeisung mit Kabel

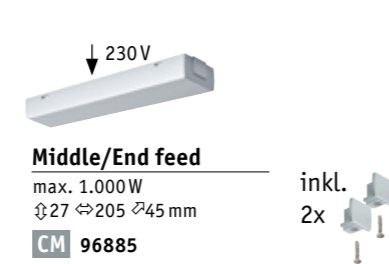


A Mittel/Endeinspeisung mit Kabel

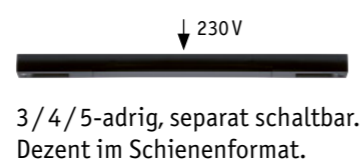


Geeignet für abgehängte Schienensysteme

B MittelEndeinspeisung



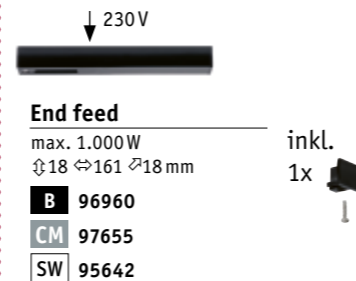
B Mitteleinspeisung



E Kabeleinspeisung mit Schalter



C Endeinspeisung



D Endeinspeisung Zigbee



... und Verbinder aussuchen

Mit diesen Produkten verbindest du die Schienen mit der Einspeisung sowie die Schienen untereinander.

1 T-Connector ∅18 ∅104 ∅62 mm B 96907 CM 97656 SW 95647	3 L-Connector ∅18 ∅62 ∅62 mm B 96906 CM 97648 SW 95646	6 Angle Connector ∅18 ∅157 ∅36 mm B 96909 CM 96964 SW 95649
2 X-Connector ∅18 ∅104 ∅104 mm B 96908 CM 97657 SW 95648	4 Flex Connector II max. 1000 W ∅18 ∅227 ∅18 mm B 96910 CM 95325 SW 95650	 7 Power isolating link ∅18 ∅70 ∅18 mm B 95652 CM 95140 SW 95651
5 Line Connector ∅15 ∅70 ∅11 mm 95136		

Passendes Zubehör ergänzen

9 Universal Endcap ∅18 ∅13 ∅21 mm B 96961 CM 95496 SW 95653	 Safety Cover strip ∅10 mm ∅0,68 m W 95126 B 95415	 Cover Connector-Inlay ∅10 mm ∅0,7 m B 95554 SA 95661
8 Suspension 105 mm ∅105 ∅23 mm B 96994 CM 97599 SW 95654	8 Suspension ∅125/250 ∅18 mm 95149	8 Suspension Cable 2000 mm ∅2000 ∅18 mm 95150

Beleuchtete LED-Verbinder

Dimmbar, LED fest verbaut

 LED End Cap incl. 1x5,8 W 501 lm, 2.700 K ∠ 80° ∅27 ∅141 ∅57 mm B 96995 CM 95479	 LED Line Connector incl. 1x5,8 W 501 lm, 2.700 K ∠ 80° ∅27 ∅189 ∅57 mm B 96996 CM 95477	 LED L-Connector incl. 1x5,8 W 501 lm, 2.700 K ∠ 80° ∅27 ∅141 ∅141 mm B 96997 CM 95485	
---	--	--	--

URail smart steuern

URail Smart-Systemkomponenten können dimmbare URail-Leuchten smart-steuerbar machen.
Nicht kompatibel mit smarten Leuchtmitteln.




Middle/End feed Zigbee

max. 300 W
⌀48 ⇄227 ⌀196 mm

B 96819

CM 50120

Zum Schalten und Dimmen nachfolgender Schienenabschnitte in Smart-Home-Systemen. Der Rail-Switch wird zwischen zwei Schienen oder zwischen Einspeisung und Schiene montiert.



Dimm/Switch Controller Zigbee

max. 400 W
⌀35 ⇄155 ⌀56 mm

B 96815

CM 50050

Zum Schalten und Dimmen nachfolgender Schienenabschnitte in Smart-Home-Systemen. Der Dimm/Switch Adapter wird zwischen zwei Schienen oder zwischen Einspeisung und Schiene montiert.



Spot Adapter Zigbee

max. 50 W
⌀50 ⇄166 ⌀20 mm

B 95524

CM 96893

Zum Schalten und Dimmen einzelner Spots oder Spot-Gruppen. Der Adapter wird zwischen Schiene und Spot montiert.



Fernbedienungen

Fernbedienungen sind sowohl zur Steuerung von URail-Smart-Komponenten, als auch für die Steuerung von smarten Leuchtmitteln geeignet.



Basic Remote

⌀125 ⇄35 ⌀10 mm
50141

Zum Schalten und Dimmen, sowie Einstellen von Weißtönen des Smart-Home-Systems.



Gent 2 Smart Remote

⌀137 ⇄45 ⌀13 mm
50140

Zum Schalten und Dimmen, sowie Einstellen von Weißton und Farbe des Smart-Home-Systems.



Spot Luxe Zigbee

incl. 1x4,8 W, 350 lm,
2.200–6.500 K
⌀163 ⇄90 ⌀65 mm

B 95664

CM 95662

SW 95663

Spots mit handelsüblicher Fassung mit smarten Leuchtmitteln bestücken und das URail System kann ebenfalls smart gesteuert werden.



LED Reflektor GU10 Zigbee

4,8 W

B 29148

3x **B** 29153

CM 29149


SW 29147

Lichtsteuerung



Dimmable

Stufenloses Dimmen ohne Änderung der Lichtfarbe.*



3 Step dim

In 3 Stufen dimmen durch mehrmaliges Betätigen des vorhandenen handelsüblichen Lichtschalters.



White switch

Auswahl von zwei Weißtönen (Warmweiß oder Neutralweiß) durch mehrmaliges Betätigen des vorhandenen handelsüblichen Lichtschalters.



*Für die Auswahl des Dimmers beachten Sie bitte unsere Hinweise zu den Artikeln auf unserer Website unter www.paulmann.com

Weitere Infos:

www.paulmann.com/zb

Ready for

- Amazon Echo Smart Speaker mit Zigbee-Schnittstelle
- Philips Hue Bridge 2 (ausgenommen: Hue Entertainment & Apple HomeKit)
- Paulmann Gent 2 Fernbedienung 50140
- Paulmann Basic Fernbedienung 50141

🗣️ 📱

Sprach- und Appsteuerung mit Zigbee 3.0 Gateway

📱

Direkte Steuerung

URail

LED-Strahler und -Pendel in deiner ganzen Wohnung verteilen

Ausgehend von nur einer einzigen Stromeinspeisung bringst du Wohnlicht in vielfältigen Formen in dein Zuhause. Du verleihst den verschiedenen Bereichen innerhalb eines Raumes eine ganz eigene Atmosphäre und schaffst trotzdem ein harmonisches Gesamtbild. Insgesamt können bis zu 40 Meter Schiene und 1000 Watt Leistung angeschlossen werden. URail ist ein Hochvolt-System (230V), benötigt daher keinen Trafo und wird direkt ans Stromnetz angeschlossen. Strahler und Pendel kannst du auf den Schienen leicht versetzen – ideal, um beispielsweise große Tafelrunden ins rechte Licht zu setzen. Über cleveres Zubehör kannst du dein System dimmen – ganz ohne Wanddimmer. Ebenso ist die Einbindung in Smart Home Systeme möglich.

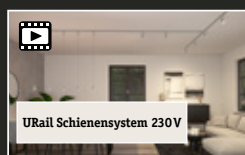
Je nach Deckenhöhe kannst du zwischen zwei Montagearten wählen: die Schienen können direkt an der Decke oder auf Abstandshaltern angebracht werden.



Besucht uns auf YouTube!

Hier findet ihr Videos, wie ihr eure vier Wände mit Licht gestalten könnt.

www.youtube.com/PaulmannLicht



Mehr Informationen zu URail im Infoportal

<https://www.paulmann.com/info-urail-flyer/>

