





P

Paulmann

ULine Gurt-System

Dein einzigartiges Licht in allen Raumdimensionen





ULine Gurt-System

Dein einzigartiges Licht in allen Raumdimensionen

Entdecke ULine – unser faszinierendes 48V-Licht-System, das alle Raumdimensionen in deinem Zuhause zum Leben erweckt!

Du möchtest Wände, Decken und Böden in ein atemberaubendes Lichterlebnis verwandeln? Die filigranen Gurte des Systems, die frei im Raum gespannt werden können, bieten eine grenzenlose Flexibilität.

Die Gurte mit innenliegender Stromführung lassen sich mit einer Schere individuell kürzen und so perfekt an den jeweiligen Raum anpassen. Dadurch entsteht ein maßgeschneidertes Beleuchtungskonzept, das mit maximaler Gestaltungsfreiheit punktet.

Ob als Akzentbeleuchtung oder als zentrales Designelement – Pendel-Leuchten, Lichtkugeln, Spots oder Light Bars können frei entlang der Gurte positioniert werden – ganz nach deinen persönlichen Vorstellungen.

ULine setzt dadurch völlig neue Maßstäbe in der Gestaltung moderner Wohn- und Arbeitsräume.



So einfach planst Du dein individuelles ULine Gurt-System

Der Gurt wird einfach ausgerollt, bei Bedarf beliebig gekürzt, mit dem Installations-Set verbunden und mit diversen Halterungen in allen Raumdimensionen verteilt. Möchtest du die Lichtintensität regeln können? Dann integriere den 3-Step-Dimmer. So kannst du mit dem Wandschalter einfach dein Licht in drei Stufen dimmen.

Und wir haben noch weiteres cleveres Zubehör für dich:

Du findest bei uns Gurt-Halterungen zur Wand-, Decken- oder Bodenbefestigung. Adapter zum Abhängen des Gurtes (Pendel-Adapter), Endkappen als Abdeckung von gekürzten Gurten, Klemmen für Schlaufen-Installationen und vieles mehr.

Jetzt musst du nur noch deine Leuchten am Gurt platzieren und fertig ist deine ganz individuelle Lichtinstallation.

1. Schritt	2. Schritt	3. Schritt	4. Schritt
Installations-Set 60 W oder 150 W wählen	Gurt 5 m oder 10 m wählen	Leuchten für dein System wählen	Optionales Zubehör wählen



Get the Look: Links: 1x Starter Set Bol 94633
Rechts: 1x Installation Set 150 W 94629, 1x Belt Schwarz 94619,
1x Straight Fixture 94622, 2x Light Bar 94613

ULine Installations-Sets

Sei kreativ bei der Auswahl von Gurt-Farben und Leuchten

Entscheide dich für eines der beiden Installations-Sets! Sie stehen wahlweise mit 60 W oder 150 W Trafo zur Verfügung – je nachdem wie viele Leuchten du platzieren möchtest. Halterungen, Einspeisung und Abdeckung sind ebenfalls enthalten, sodass du sofort loslegen kannst.

Mit deiner Lieblingsfarbe für den Gurt und deiner Leuchten-Auswahl verwandelst du das ULine Gurt-System in ein einzigartiges Kunstwerk, das genau zu deinem Stil passt.

Spanne den Gurt gerade und parallel zur Decke, lasse ihn locker zwischen zwei Haltern herunterhängen oder an der Wand straff herunterlaufen. Du bestimmst!



Installation Set 60 W
max. 60 W, 48 V, \approx 60 VA
94628



Installation Set 150 W
max. 150 W, 48 V, \approx 150 VA
94629

Berechne welches Set du brauchst!

Du möchtest zum Beispiel
2x Leuchte Ball und
4x Leuchte Ronde
arrangieren:

$$\begin{aligned} 2 \times 8 \text{ Watt} &= 16 \text{ Watt} \\ &+ \\ 4 \times 7 \text{ Watt} &= 28 \text{ Watt} \\ \hline &44 \text{ Watt} \end{aligned}$$

Hier reicht das **60 Watt**
Installations-Set.



ULine Starter-Sets

Deine Alternative mit einer kompletten Lichtlösung inklusive Leuchte

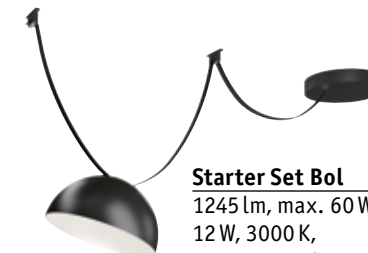
In den Starter-Sets ist bereits ein komplettes System inkl. Trafo, einem schwarzen 5 m Gurt und einer Pendel-Leuchte Cone oder Bol enthalten.

Du kannst die Sets mit weiteren Leuchten und Halterungen individualisieren. Achte darauf, dass du mit den Leuchten die mögliche Gesamtleistung von 60 Watt nicht überschreitest.

Dazu zählst Du einfach die Watt-Angaben deiner Leuchten zusammen. Beträgt die Summe weniger als 60 Watt ist alles perfekt abgestimmt. Solltest Du mehr Leuchten benötigen, starte Deine System-Planung besser mit dem Installations-Set 150 W. Das ermöglicht Dir Leuchten mit einer Gesamtleistungsaufnahme von 150 Watt zu installieren.



Starter Set Cone
1245 lm, max. 60 W,
12 W, 3000 K,
48 V, 30.000 h, \approx 60 VA
Ø 90 ø 350 mm
94632



Starter Set Bol
1245 lm, max. 60 W,
12 W, 3000 K,
48 V, 30.000 h, \approx 60 VA
Ø 160 ø 300 mm
94633



Uline Gurte

Vielfalt für individuelle Lichtinszenierungen

Das Highlight der Gurte ist die innenliegende und somit unsichtbare Stromführung, die alle Leuchten versorgt – egal wo sie platziert sind!

Gefertigt aus erstklassigem Dacron, bieten diese 2,1 cm breiten Gurte nicht nur eine herausragende Reißfestigkeit, sondern auch eine bemerkenswerte Langlebigkeit.

Sie können bei Bedarf mit einer Schere gekürzt werden und durch eine Beschichtung sind sie einfach zu reinigen.

Alle Gurte enthalten zwei Endkappen für einen ästhetischen Abschluss.

Wähle zwischen zwei Gurt-Längen (5 m und 10 m) und lass dich von fünf ansprechenden Farben inspirieren – vom stilvollen Schwarz bis zum lebhaften Orange, das garantiert alle Blicke auf sich zieht.



	Orange	Schwarz	Grün	Grau	Terracotta
Watt	max. 150 W	max. 150 W	max. 150 W	max. 150 W	max. 150 W
↕ 2,8 ↔ 21 mm					
Länge 5 m	94620	94618	94638	94634	94636
Länge 10 m	94621	94619	94639	94635	94637



 **Get the Look:** 1x Installation Set 150 W 94629, 1x Belt Grün 94639, 2x Universal Fixture 94624, 5x Ball 94616

ULine Leuchten

Klares Design trifft auf Funktionalität

Die hochwertigen ULine-Leuchten lassen sich ganz einfach per Click-and-Connect-Funktion am Gurt befestigen, da jede Leuchte mit einem einrastenden Gurtverbinder ausgestattet ist.


Du kannst die Leuchten ganz nach deinen Wünschen jederzeit lösen, wieder neu platzieren und auch neue ergänzen.

Das klare und zeitlose Design der Leuchten wertet deine Räume auf und bringt Licht genau dahin, wo du es brauchst.

Alle Leuchten sind mit effizienter LED-Technologie ausgestattet und spenden angenehm warmweißes Licht mit 3000 Kelvin.

Wähle Leuchten, die deinen Bedürfnissen gerecht werden: Möchtest du das Licht gezielt lenken? Dann ist der Spot Ronde genau das Richtige für Dich! Oder bevorzugst du eine breitere Ausleuchtung? Dann sind die Leuchten Bol oder Cone die perfekte Wahl. Vielleicht suchst du etwas Längliches und Elegantes? Die Light Bar wird dir gefallen!

Und wenn du eine rundum strahlende Leuchte bevorzugst, dann ist die Leuchte Ball dein idealer Partner.



ULine Light Bar

12035 lm, 18,5 W
3000 K, 30.000 h
⌀26 ⌀650 ⌀29 mm
94613

🔧 Schwarz
🔧 Kunststoff, Aluminium

ULine Bol

1245 lm, 12 W
3000 K, 30.000 h
⌀160 ⌀300 mm
94614

🔧 Schwarz
🔧 Kunststoff, Aluminium



ULine Cone

1245 lm, 12 W
3000 K, 30.000 h
⌀90 ⌀350 mm
94615

🔧 Schwarz
🔧 Kunststoff, Aluminium

ULine Ball

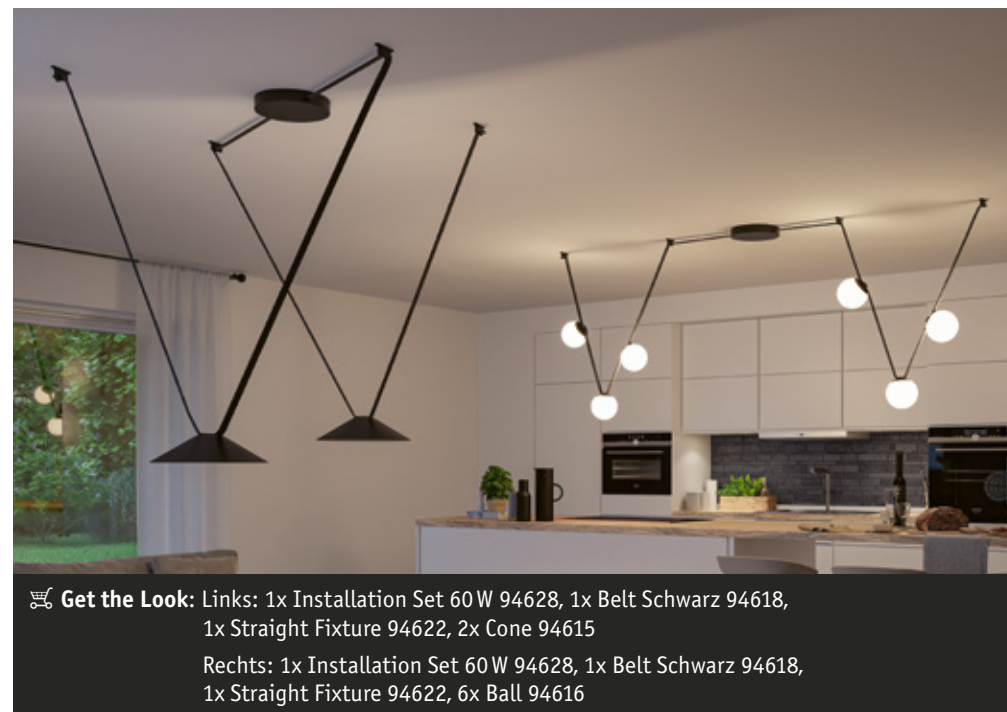
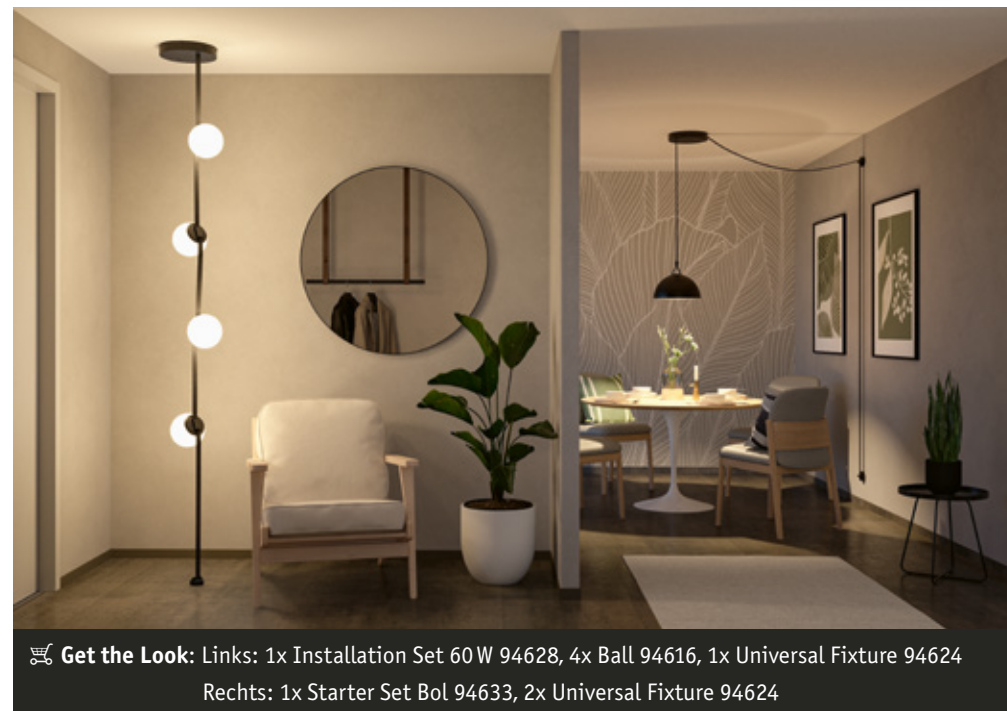
840 lm, 8 W
3000 K, 30.000 h
⌀152 ⌀150 mm
94616

🔧 Weiß
🔧 Kunststoff, Aluminium

ULine Ronde


745 lm, 7 W
3000 K, 30.000 h
⌀110 ⌀85 mm
94617

🔧 Schwarz
🔧 Kunststoff, Aluminium



ULine Zubehör

Für kreative Lichtinstallationen in allen Raumdimensionen



LED Power Supply 60W

max. 60 W
230/48V DC
↕ 29 mm ⇄ 187 mm ↗ 43 mm
94646

🌀 Weiß
🧺 Kunststoff



LED Power Supply 150W

max. 150 W
230/48V DC
↕ 31 mm ⇄ 187 mm ↗ 57 mm
94645

🌀 Weiß
🧺 Kunststoff

Pendel-Adapter zur Stromeinspeisung in den Gurt – bis zu 2 m Entfernung von Trafo-Gehäuse zu Gurt überbrückbar



ULine Cable Feed 2 m

max. 150 W ↕ 20 ⇄ 47 ↗ 26 mm
94625

🌀 Schwarz
🧺 Kunststoff, Aluminium




Dimmt das Lichtsystem in drei Stufen – ganz einfach über den Wandschalter.



3 Step Dim Controller

max. 200 W
48 V DC
↕ 21,5 mm ⇄ 80 mm ↗ 35 mm
94644

🌀 Weiß
🧺 Kunststoff



Halterungen für Installationen an und über Wand, Decke und Boden



ULine Universal Fixture

↕ 35 ø60 mm
94624
🌀 Schwarz
🧺 Kunststoff, Aluminium



2x ULine Straight Fixture

↕ 30 ⇄ 12 ↗ 72 mm
94622
🌀 Schwarz
🧺 Aluminium



ULine Ceiling Cover

↕ 27 ø85 mm
94627
🌀 Schwarz
🧺 Kunststoff, Aluminium



Klemme für Schlaufen-Installationen und als Zugentlastung



Kürzbare Pendel-Halterung – ideal für die Installation in besonders hohen Räumen



2x ULine Clamp

↕ 16 ⇄ 45 ↗ 15 mm
94623
🌀 Schwarz
🧺 Aluminium



ULine Suspension 2 m

↕ 21 ⇄ 45 ↗ 15 mm
94626
🌀 Schwarz
🧺 Kunststoff, Aluminium

Plane dein System

[illegible]

Scanne den QR-Code und entdecke unser inspirierendes Produktvideo, das dir zeigt, wie du unser System optimal nutzen kannst!

www.paulmann.com/ULine-info/



[www.paulmann.com/
ULine-yt/](http://www.paulmann.com/ULine-yt/)



www.paulmann.com

Paulmann Licht GmbH | Quezinger Feld 2 | 31832 Springe/Germany