



P



Paulmann



**Sistema di illuminazione
a binario URail 230 V**

Porta la luce dove è necessaria






URail: Le vostre idee, la vostra luce, il vostro sistema

Il sistema a binario monofase per una configurazione flessibile dell'illuminazione in ogni spazio abitativo

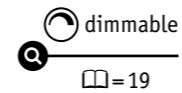
Con URail potete configurare l'illuminazione con la massima flessibilità e portare la luce ovunque è necessaria: moderne lampade a sospensione sopra il tavolo da pranzo, spot flessibili per l'illuminazione mirata di scaffali, quadri e postazioni di lavoro o pannelli per l'illuminazione omogenea dell'ambiente con una luce bianco caldo o bianco neutro.

Con URail potete configurare l'illuminazione fino a una distanza di 40 metri utilizzando un'alimentazione centrale: i colori sono l'elegante cromo opaco, l'intramontabile bianco segnale o il nero di tendenza e la scelta comprende più di 100 proiettori, lampade a sospensione e accessori intelligenti. Il sistema a binario URail si può collegare direttamente alla rete elettrica, senza bisogno di un trasformatore!



Spot URail

Spot dimmerabili con LED fissi



Spot Dipper

incl. 2x8W
2x790lm, ● 2.700K
◄ 83°
⬆ 170 ⇄ 375 ⬆ 26mm

CM 95469

Spot Cube

incl. 1x8W
720lm, ● 2.700K
◄ 65°
⬆ 165 ⇄ 77 ⬆ 47mm

CM 95510

Spot Arena

incl. 1x15,1W
1.500lm, ● 2.700K
◄ 84°
⬆ 191 ⇄ 123 ⬆ 78mm

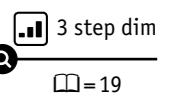
B 96924
CM 95446
SW 94899

incl. 1x15,1W
1.600lm, ○ 4.000K
◄ 82°
⬆ 181 ⇄ 123 ⬆ 78mm

B 96942
CM 96814
SW 94900

Spot URail

Spot dimmerabili in tre livelli tramite interruttore con LED fisso



Spot Circle 3Step-Dim

incl. 1x5W
550lm, ● 3.000K
◄ 90°
⬆ 147 ⇄ 98 ⬆ 50mm

B 95589
CM 95587
SW 95703

incl. 1x5W
460lm, ○ 4.000K
◄ 90°
⬆ 147 ⇄ 98 ⬆ 50mm

B 95595
CM 95593
SW 95704

Spot Tubo 3Step-Dim

incl. 1x4W
416lm, ● 3.000K
⬆ 196 ⇄ 42 ⬆ 105mm

B 95592
CM 95590
SW 94889

incl. 1x4W
460lm, ○ 4.000K
⬆ 196 ⇄ 42 ⬆ 105mm

B 95598
CM 95596
SW 94890



Spot Aldan

incl. 1x8W
720lm, ● 2.700K
◄ 65°
⬆ 170 ⌀ 98mm

B 96927
CM 95519
SW 94897

incl. 1x8W
770lm, ○ 4.000K
◄ 64°
⬆ 170 ⌀ 98mm

B 96812
CM 96810
SW 94898

Spot Capsule II

incl. 1x6,3W
545lm, ● 2.700K
⬆ 210 ⇄ 80 ⬆ 80mm

CM 95455

Spot Circle

incl. 1x5W
540lm, ● 2.700K
◄ 90°
⬆ 147 ⇄ 98 ⬆ 50mm

B 96915
SW 94891

incl. 1x5W
580lm, ○ 4.000K
◄ 90°
⬆ 147 ⇄ 98 ⬆ 50mm

B 96939
CM 96799
SW 94892



Spot Circle

incl. 1x5W
500lm, ● 2.700K
◄ 90°
⬆ 147 ⇄ 98 ⬆ 50mm

CM 95271

Spot Tubo

incl. 1x4,5W
480lm, ● 3.000K
⬆ 196 ⇄ 42 ⬆ 105mm

B 96917
CM 95506

incl. 1x4,5W
500lm, ○ 4.000K
⬆ 196 ⇄ 42 ⬆ 105mm

B 96940
CM 96800



Spot Sphere

incl. 1x7W
625lm, ● 2.700K
◄ 72°
⬆ 183 ⇄ 119,8 ⬆ 32mm

B 96938
CM 96936

Spot Pane

incl. 1x7,4W
650lm, ● 3.000K
◄ 45°
⬆ 197 ⇄ 86mm

SW 94893

incl. 1x7,4W
680lm, ○ 4.000K
◄ 45°
⬆ 197 ⇄ 86mm

SW 94894



Spot Circle WhiteSwitch

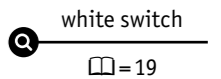
incl. 5W, 410lm,
3.000-4.000K, ◄ 90°
⬆ 147 ⇄ 98 ⬆ 50mm

B 96545
CM 96543

Spot Aldan WhiteSwitch

incl. 1x8W, 720lm,
2.700-6.500K, ◄ 65°
⬆ 179 ⇄ 82 ⬆ 99mm

B 96771
CM 96769
SW 96770



Spot URail senza lampadina

Selezionate le lampadine che preferite!



Spot Cone

max. 10W, GU10
 ⌀180 ø85 ⌀90 mm

B 96925
CM 97613
SW 94884

Spot Pipe

max. 10W, GU10
 ⌀150 ø65 ⌀100 mm

CM 97612

Spot Pure I

max. 10W, GU10
 ⌀110 ⇄58 ⇄66 mm

CM 95329

Spot Pure II

max. 10W, GU10
 ⌀100 ⇄50 ⇄35 mm

B 96911
CM 95331

Spot Cover

max. 10W, GU10
 ⌀140 ⇄58 ⇄90 mm

B 96926
CM 95335
SW 94880

Spot Tube

max. 10W, GU10
 ⌀113 ø65 mm

B 96918
CM 96962
SW 94883



Spot Luxe

max. 10W, GU10
 ⌀163 ⇄90 ⇄65 mm

B 95633
CM 95631
SW 95632

Spot Salt

max. 10W, GU10
 ⌀113 ⇄45 ⇄35 mm

B 95636
CM 95634
SW 95635

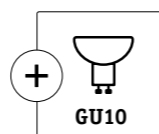
Spot Runa

max. 10W, GU10
 ⌀133 ⇄60 ⇄35 mm

B 95621
CM 95619
SW 95620



Spot Pure I e Spot Runa con copertura esterna scorrevole per lampadine GU10 di svariate lunghezze



Perfect match



Spot Blossom

max. 10W, G9
 ⌀128 ⇄74 ⇄115 mm

B 96966
CM 95337
SW 94881

Spot Blossom

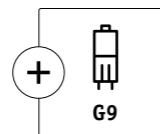
max. 10W, G9
 ⌀128 ⇄74 ⇄115 mm

CM 95338

Spot Blossom

max. 10W, G9
 ⌀128 ⇄74 ⇄115 mm

B 96967
CM 95339
SW 95700



Perfect match



Pannello a LED (non dimmerabile)

Luce su ampia scala per un'illuminazione generale particolarmente uniforme

Gli innovativi pannelli a LED URail distribuiscono una luce piatta e priva di abbagliamento e sono assolutamente alla moda. Possono essere montati sia sulla parete sia sul soffitto, e come piccole finestre offrono un'illuminazione di base.



Panel Loop

incl. 1x8W
 800 lm, 2.700 K
 ⌀35 ⇄380 ⇄110 mm

B 96920
CM 95319



Plafoniere

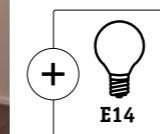
Selezionate le lampadine che preferite!



Ceiling Globe Small

max. 10W, E14
 ⌀320 ø200 mm

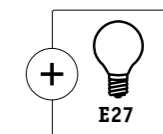
CM 97602



Ceiling Socket

max. 20W, E27
 ⌀96 ø55 mm

B 94975
CM 94973
SW 95702



Perfect match

Con LED fisso – dimmerabile



Topa
 incl. 1x5,2W
 400 lm, 2.700 K
 ⌀73 ø80 ⇄80 mm
95502

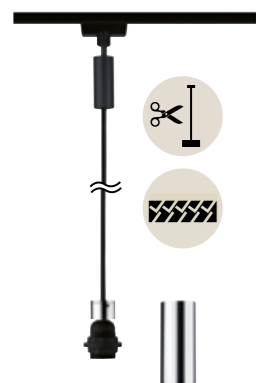
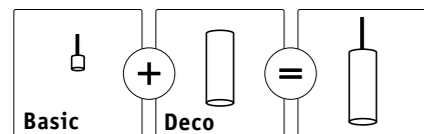
Topa
 incl. 1x4,9W
 440 lm, 4.000 K
 ⌀73 ø80 ⇄80 mm
96809



□ = 19

Lampade a sospensione 2Easy


Vi basterà dotare la lampada a sospensione Basic di una lampadina E27 e poi scegliere il vostro paralume preferito.



2Easy Basic Pendulum

max. 20W, E27
 ↳150 cm

- B** 96919
- CM** 95436
- SW** 94887



Si può utilizzare con tutte le lampadine E27



Un consiglio: La lampada a sospensione è bellissima anche senza paralume!



Perfect match



Paralumi in tessuto pregiato...



Valerio

↳180 ø100 mm

95608

- ↳ Grigio
- ↳ Tessuto

95609

- ↳ Antracite
- ↳ Tessuto

Verona

↳200 ↔250 ↳130 mm

95610

- ↳ Grigio
- ↳ Tessuto

Vitus

↳300 ø110 mm

95613

- ↳ Legno
- ↳ Legno

metallo elegante...



Pom

↳240 ø350 mm

95438

- ↳ Bianco opaco
- ↳ Metallo

Pirm

↳230 ø280 mm

95440

- ↳ Grigio opaco
- ↳ Metallo

Pien

↳230 ø250 mm

95442

- ↳ Beige
- ↳ Metallo

Tallis

↳170 ø160 mm

95611

- ↳ Bianco opaco
- ↳ Metallo

95612

- ↳ Nero opaco
- ↳ Metallo

Biraha

↳290 ø120 mm

95614

- ↳ Antracite
- ↳ Metallo

o vetro speciale.



Vento

↳280 ø170 mm

95354

- ↳ Opale
- ↳ Vetro

Neila

↳124 ø230 mm

95605

- ↳ Vetro opaco
- ↳ Vetro

Raja

↳210 ø100 mm

95606

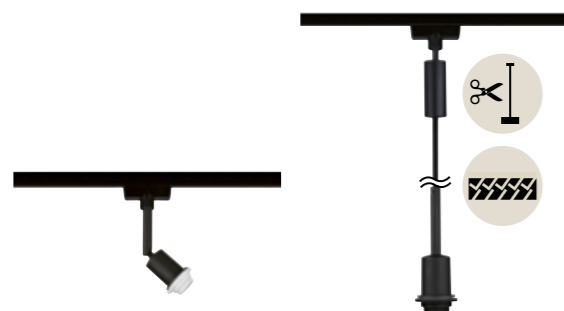
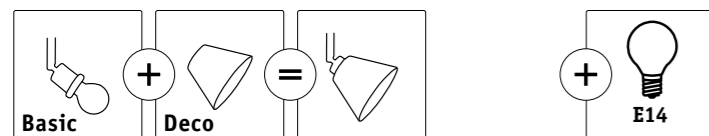
- ↳ Opale
- ↳ Vetro

95607

- ↳ Vetro opaco
- ↳ Vetro

Spot/Sospensioni a LED DecoSystems

Basta dotare lo spot di una lampadina E14 e scegliere il paralume abbinato.



Basic-Spot
max. 20W, E14
∅163 ∅44mm
B 96913
CM 96968
SW 94882

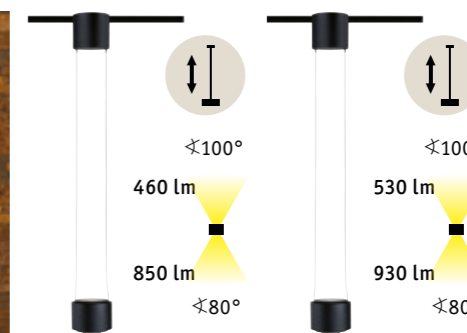
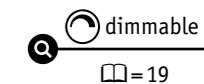
Basic-Pendulum
max. 20W, E14
∅135 cm ∅44mm
B 96912
CM 96969
SW 94886



Lampade a sospensione complete a LED

LED inclusi, l'illuminazione ideale per tavolini e tavoli grandi.

Le lampade a sospensione sono accorciabili.




Pendulum Aldan
incl. 1×8,5 / 1×4,5W
850 + 460lm,
● 2.700 K
∅85 mm ∅20-150 cm
∅98 mm
B 94972
CM 95520
SW 94903

Pendulum Aldan
incl. 1×8,5 / 1×4,5W
930 + 530lm,
○ 4.000 K
∅85 mm ∅20-150 cm
∅98 mm
B 96813
CM 96811
SW 94904



incl. diffusore inseribile

Bellissimi paralumi in vetro ...



Wolbi
max. 50W
∅80 ∅90 mm
60011
Dicroico ▣ Vetro

Vento
max. 50W
∅95 ∅80 mm
95359
Vetro opaco ▣ Vetro

Wolbi
max. 50W
∅80 ∅90 mm
60007
Bianco ▣ Vetro

Vento
max. 50W
∅95 ∅80 mm
95358
Satinato ▣ Vetro

Wolbi
max. 50W
∅70 ∅90 mm
60055
Opale ▣ Vetro

...e paralumi in metallo



Alvaro
∅170 ∅144 mm
95602
Cromo/Bianco ▣ Metallo

95603
Bianco/Oro ▣ Metallo

95604
Nero/Oro ▣ Metallo



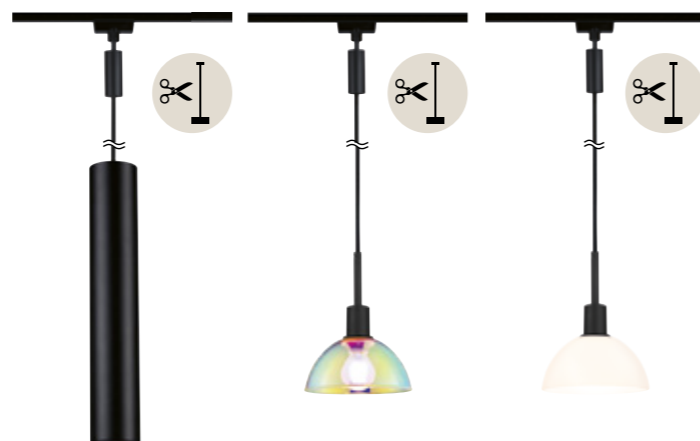
Pendulum Capsule II
incl. 1×6,3W
545lm, ● 2.700 K
∅130 cm ∅87 mm
B 96808
CM 95457

Pendulum Arido II
incl. 1×5W
540lm, ● 2.700 K
∅200 mm ∅158 cm ∅110 mm
CM 94998

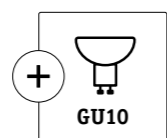
Lampade a sospensione

Senza lampadina, accorciabile

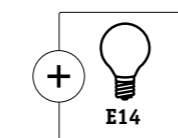
Selezionate le lampadine che preferite!



Pendulum Catalejo
max. 10W, GU10
↕383 mm ↕160 cm
ø65 mm
B 96818
CM 96958
SW 94888



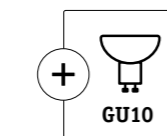
Pendulum Sarrasani
max. 20W, E14
↕140 cm ø140 mm
B 96976



Pendulum Sarrasani
max. 20W, E14
↕140 cm ø140 mm
B 96974
CM 96972
SW 94885



Pendulum Runa
max. 10W, GU10
↕118 cm ø35 mm
B 95624
CM 95622
SW 95623



Pendulum Cover
max. 10W, GU10
↕122 cm ø65 mm
B 95627
CM 95625
SW 95626

Pendulum Cone
max. 10W, GU10
↕121 cm ø84 mm
B 95630
CM 95628
SW 95629

Lampada a sospensione Runa con copertura esterna scorrevole per lampadine GU10 di svariate lunghezze

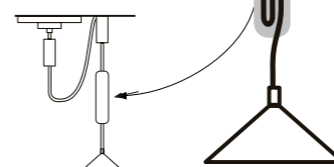


Accessori per sospensione



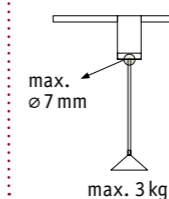
Cable Cover
↕135 ø26 mm
B 95657
CM 97474
SW 95656

Adattatore per sospensione da accorciare senza tagliare. Il cavo per sospensione viene avvolto nell'adattatore (max 1 m)



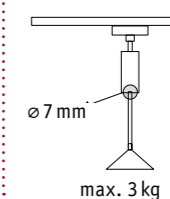
Universal Pendant Adapter
↕106 ø62 mm
B 95553

Per integrare sospensioni senza attacco URail.



Universal Pendant Adapter
↕100 ø27 mm
B 96914
CM 95551
SW 95655

Per integrare sospensioni senza attacco URail.



Single Spot Base

Adattatore per qualsiasi spot URail

- Consente l'applicazione di spot e sospensioni URail, senza un ulteriore sistema a binario
- Viene montato direttamente sull'uscita di corrente
- Integrazione meravigliosa in ambienti con sistemi a binario attraverso lampade con lo stesso design



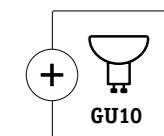
Single Spot-Base
max. 50W
230V
↕35,5 ø100 mm
B 96822
CM 96820

Starter Set con 3 spot inclusi

Mettetevi subito all'opera per ampliare il sistema! Include alimentazione, binario da 1 m, connettori e tre spot senza lampadina




Starter Set Cover
max. 3x10W, GU10
↕1,2 m
CM 95462



Starter Set

Adatto per tutti gli spot e le sospensioni. Include alimentazione flessibile, 3 binari da 1 m e due connettori



Basicsystem
max. 1.000 W
↕3,1 m
CM 95016

illuminazione a binario sulla parete

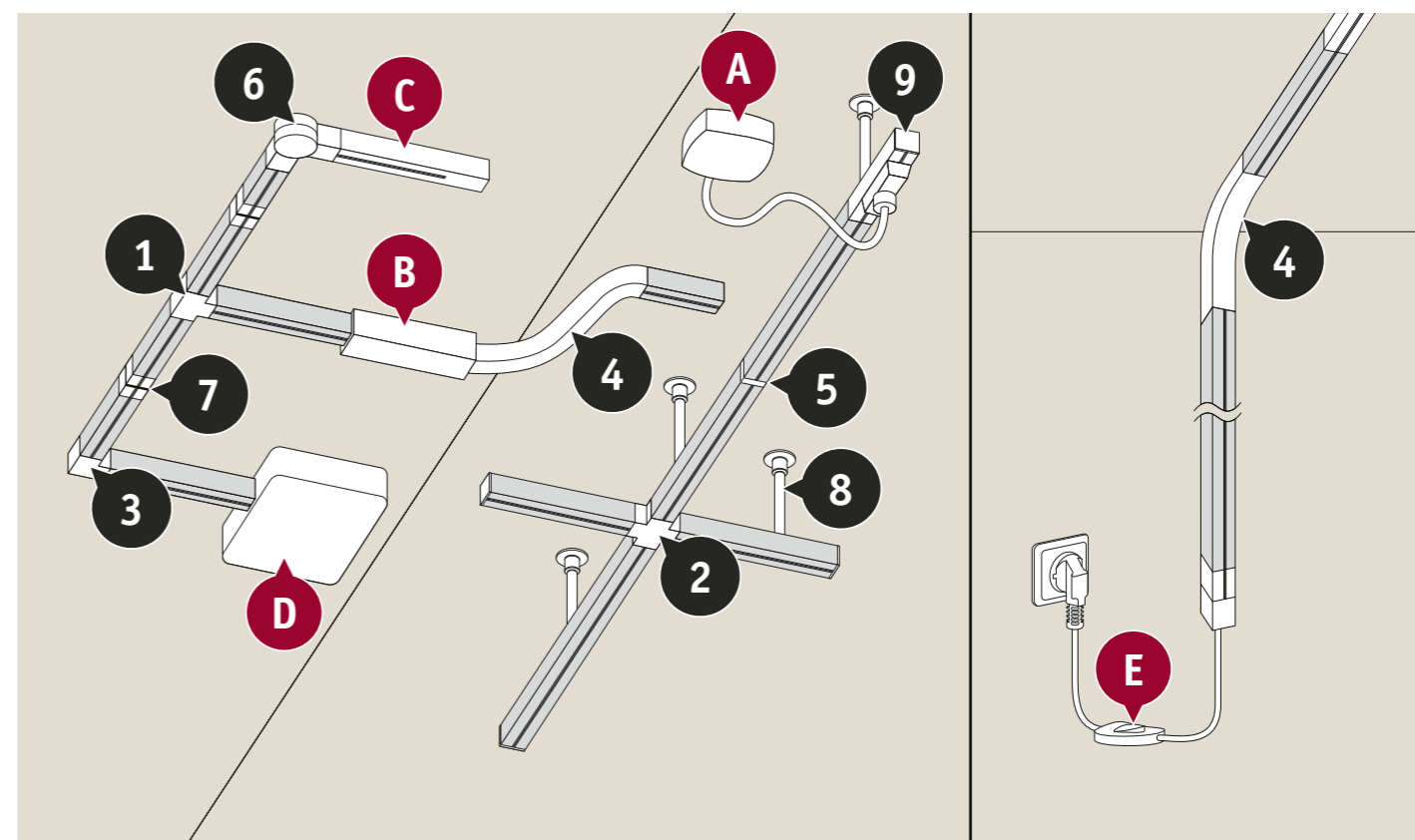
Il sistema a binario URail non soltanto per il montaggio a soffitto, ma anche a parete!



Questa soluzione innovativa offre un'illuminazione d'atmosfera ideale nel design minimalista. L'alimentazione URail con interruttore consente di portare la corrente elettrica tramite prese per applicazioni a parete. Il sistema può essere installato sia in orizzontale che in verticale sulla parete. Si prega di tenere presente che questa applicazione a parete non è adatta per gli spot progettati esclusivamente per il montaggio a soffitto.



Configurate il vostro sistema di illuminazione a binario URail personalizzato



Alimentazioni di corrente*

Da **A** a **E**

*Per l'impiego di un'alimentazione di corrente sono necessari inoltre i Line Connector

Binari

● da 0,1 m a 2 m

Disponibili in: Cromo opaco, bianco segnale e nero opaco

Connettore

Da **1** a **7**

Accessori

Da **8** a **9**

Lampadine GU10

Trovate la lampadina adatta allo spot che avete scelto nel rispettivo colore del sistema



Guida alla progettazione URail

Il modo di creare i vostri sistemi di illuminazione a binario personalizzati

Selezionare spot e sospensioni

☐ = 4-12

L'unica cosa che vi serve sono le vostre sospensioni e i vostri spot e pannelli preferiti, che troverete alle pagine precedenti.

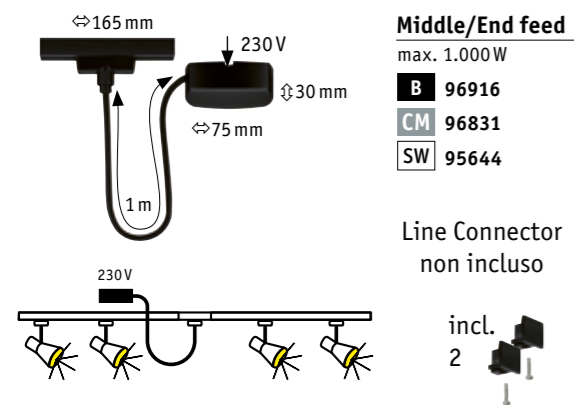
Selezionare i binari

| | ↔ 0,1 m | ↔ 0,5 m | ↔ 1 m | ↔ 1,5 m | ↔ 2 m |
|--|--|--|--|--|--|
| Track max. 1000 W, 230 V ∅18 ∅18 mm | B 96902 CM 95086 SW 95637 | B 96903 CM 96854 SW 95638 | B 96904 CM 96833 SW 95639 | B 95666 CM 95665 SW 95640 | B 96905 CM 96834 SW 95641 |

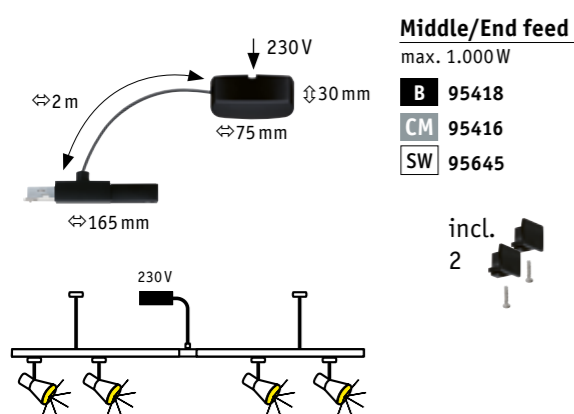
Selezionare l'alimentazione...

L'alimentazione viene impostata sulla vostra uscita di corrente a 230V. Da qui è possibile posare i binari in una direzione con l'End feed o in due direzioni con il Middle feed.

A Alimentazione centrale/finale con cavo

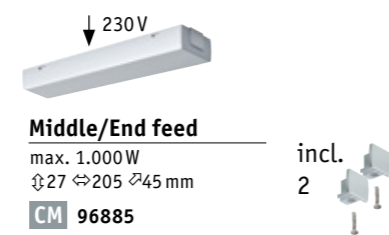


A Alimentazione centrale/finale con cavo



Adatta per sistemi a binario sospesi

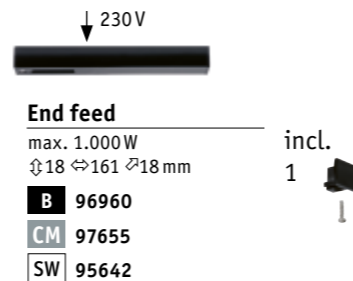
B Alimentazione centrale e finale




B Alimentazione centrale




C Alimentazione finale



D Alimentazione finale Smart



E Alimentazione cavi con interruttore



... e scelta del connettore

Con questi prodotti, potete collegare i binari all'alimentazione e tra loro.

| | | |
|---|---|---|
| <p>1</p> <p>T-Connector ∅18 ∅104 ∅62 mm B 96907 CM 97656 SW 95647</p> <p>incl. 1</p> | <p>3</p> <p>L-Connector ∅18 ∅62 ∅62 mm B 96906 CM 97648 SW 95646</p> | <p>6</p> <p>Angle Connector ∅18 ∅157 ∅36 mm B 96909 CM 96964 SW 95649</p> |
| <p>2</p> <p>X-Connector ∅18 ∅104 ∅104 mm B 96908 CM 97657 SW 95648</p> <p>incl. 2</p> | <p>4</p> <p>Flex Connector II max. 1000 W ∅18 ∅227 ∅18 mm B 96910 CM 95325 SW 95650</p> | <p>7</p> <p>Power isolating link ∅18 ∅70 ∅18 mm B 95652 CM 95140 SW 95651</p> |
| <p>5</p> <p>Line Connector ∅15 ∅70 ∅11 mm B 95136</p> | | |

Integrazione degli accessori adatti

| | | |
|---|--|---|
| <p>9</p> <p>Universal Endcap ∅18 ∅13 ∅21 mm B 96961 CM 95496 SW 95653</p> | <p>8</p> <p>Safety Cover strip ∅10 mm ∅0,68 m W 95126 B 95415</p> | <p>8</p> <p>Cover Connector-Inlay ∅10 mm ∅0,7 m B 95554 SA 95661</p> |
| <p>8</p> <p>Suspension 105 mm ∅105 ∅23 mm B 96994 CM 97599 SW 95654</p> | <p>8</p> <p>Suspension ∅125/250 ∅18 mm B 95149</p> | <p>8</p> <p>Suspension Cable 2000 mm ∅2000 ∅18 mm B 95150</p> |

Connettori a LED illuminati

Dimmerabili, LED fissi

Comando smart per URail

I componenti del sistema smart URail possono rendere smart gli apparecchi URail dimmerabili all'infinito. Non compatibili con lampadine smart.

URail Smart 1a generazione

URail Smart 2a generazione



Middle/End feed Smart

max. 300 W
 ⚡48 ⇄227 ⚡196 mm

B 96819

CM 50120



Dimm/Switch Controller Smart

max. 400 W
 ⚡35 ⇄155 ⚡56 mm

B 96815

CM 50050



Spot Adapter Smart

max. 50 W
 ⚡50 ⇄166 ⚡20 mm

B 95524

CM 96893



Middle feed Smart

max. 100 W
 ⚡304 ⇄21 ⚡18 mm

B 95669

CM 95667

SW 95668



Dim/Switch Smart

max. 50 W
 ⚡240 ⇄21 ⚡18 mm

B 95675

CM 95673

SW 95674



Spot Adapter Smart

max. 20 W
 ⚡50 ⇄178 ⚡20 mm

B 95678

CM 95676

SW 95677



Cable Middle/End feed Smart

max. 100 W
 ⚡30 ⇄165 mm

B 95672

CM 95670

SW 95671



Telecomandi

I telecomandi sono adatti sia per il comando dei componenti URail Smart sia per il comando delle lampadine smart.



Basic Remote

⚡125 ⇄35 ⚡10 mm
50141

Per la commutazione e la regolazione dell'intensità, nonché per la regolazione delle tonalità di bianco del sistema Smart Home.



Gent 2 Smart Remote

incl. 2x CR2032
 ⚡137 ⇄45 ⚡13 mm
50140

Per la commutazione e la regolazione dell'intensità, nonché per la regolazione della tonalità di bianco e del colore del sistema Smart Home.



Spot Luxe Smart

incl. 1x4,8 W, 350 lm,
 2.200 – 6.500 K
 ⚡163 ⇄90 ⚡65 mm

B 95664

CM 95662

SW 95663



Riflettore LED GU10 Smart

350 lm, 4,8 W,
 2.200 – 6.500 K

B 29148

CM 29149

SW 29147

3er Set **B** 29153

Basta dotare gli spot di attacco disponibile in commercio con lampadine smart e anche il sistema URail può essere comandato in modo intelligente.


Comando della luce



Dimmerabile

Dimming in continuo senza modificare il colore della luce.*

*Per la selezione del dimmer tenere conto delle nostre avvertenze relative agli articoli sul nostro sito web www.paulmann.com



3 Step dim

Intensità regolabile in 3 livelli mediante azionamenti multipli dal normale interruttore presente.



White switch

Selezione fra due tonalità di bianco (bianco caldo o bianco neutro) mediante azionamenti multipli dell'interruttore presente, fra quelli comunemente disponibili in commercio.



White switch

Selezione fra tre tonalità di bianco (da bianco caldo, passando per bianco neutrale fino a bianco naturale) mediante azionamenti multipli dell'interruttore presente.

Ready for

- Paulmann smik Gateway
- Amazon Echo Smart Speaker con interfaccia Zigbee
- Philips Hue Bridge 2 (a eccezione di: Hue Entertainment)
- Telecomando Paulmann Gent 2
- Telecomando Paulmann Basic

zigbee

Controllo vocale e con app con gateway Zigbee 3.0

Comando diretto

Ulteriori informazioni:

www.paulmann.com/zb

URail

Distribuite spot e lampade a sospensione a LED in tutto l'appartamento

A partire da una sola alimentazione di corrente, illuminerete il vostro appartamento nelle forme più svariate. Conferirete ai diversi settori all'interno dell'appartamento un'atmosfera unica, creando al contempo un quadro complessivo armonico.

Complessivamente, è possibile collegare fino a 40 m di binari e 1000 watt di potenza. URail è un sistema ad alto voltaggio (230 V), pertanto non richiede trasformatore ed è collegato direttamente alla rete. Proiettori e apparecchi a sospensione possono essere facilmente spostati sui binari, per esempio per valorizzare al meglio le grandi tavolate. Gli accessori intelligenti consentono di regolare l'intensità del sistema, senza dimmer a parete. È inoltre possibile un collegamento a sistemi Smart Home.

A seconda dell'altezza del soffitto è possibile selezionare due tipi di montaggio: i binari possono essere applicati direttamente al soffitto o su distanziali.



Venite a trovarci su YouTube!

Qui, con brevi video, vi mostreremo come potete far risplendere le vostre mura domestiche.

www.youtube.com/PaulmannLighting



Maggiori informazioni sul sistema URail nel portale

<https://www.paulmann.com/info-urail-flyer/>

